

**Réunion Sous-Régionale des
Programmes Nationaux de Lutte contre
le Paludisme et des partenaires
d'Afrique de l'Ouest**

20-23 NOVEMBRE 2023, Abidjan, Côte d'Ivoire

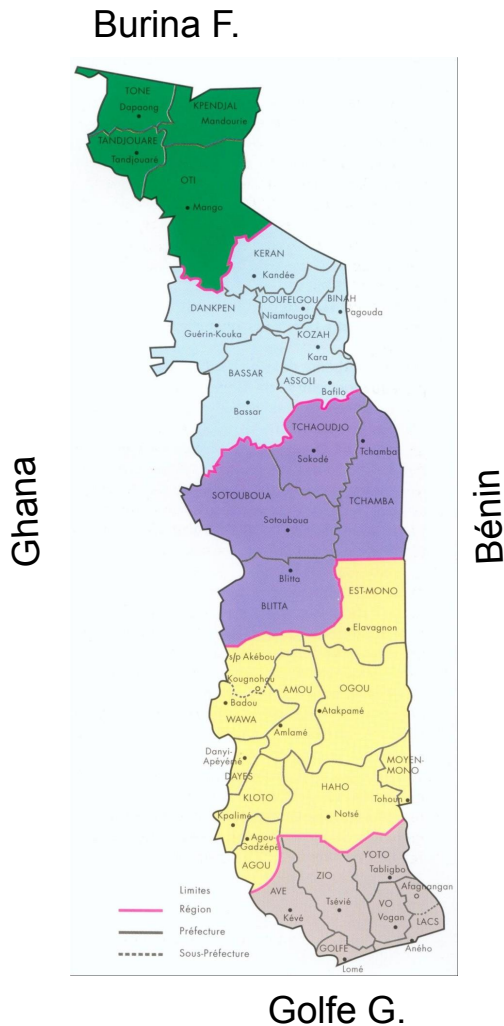
Organisée par: RBM/CRSPC

TOGO

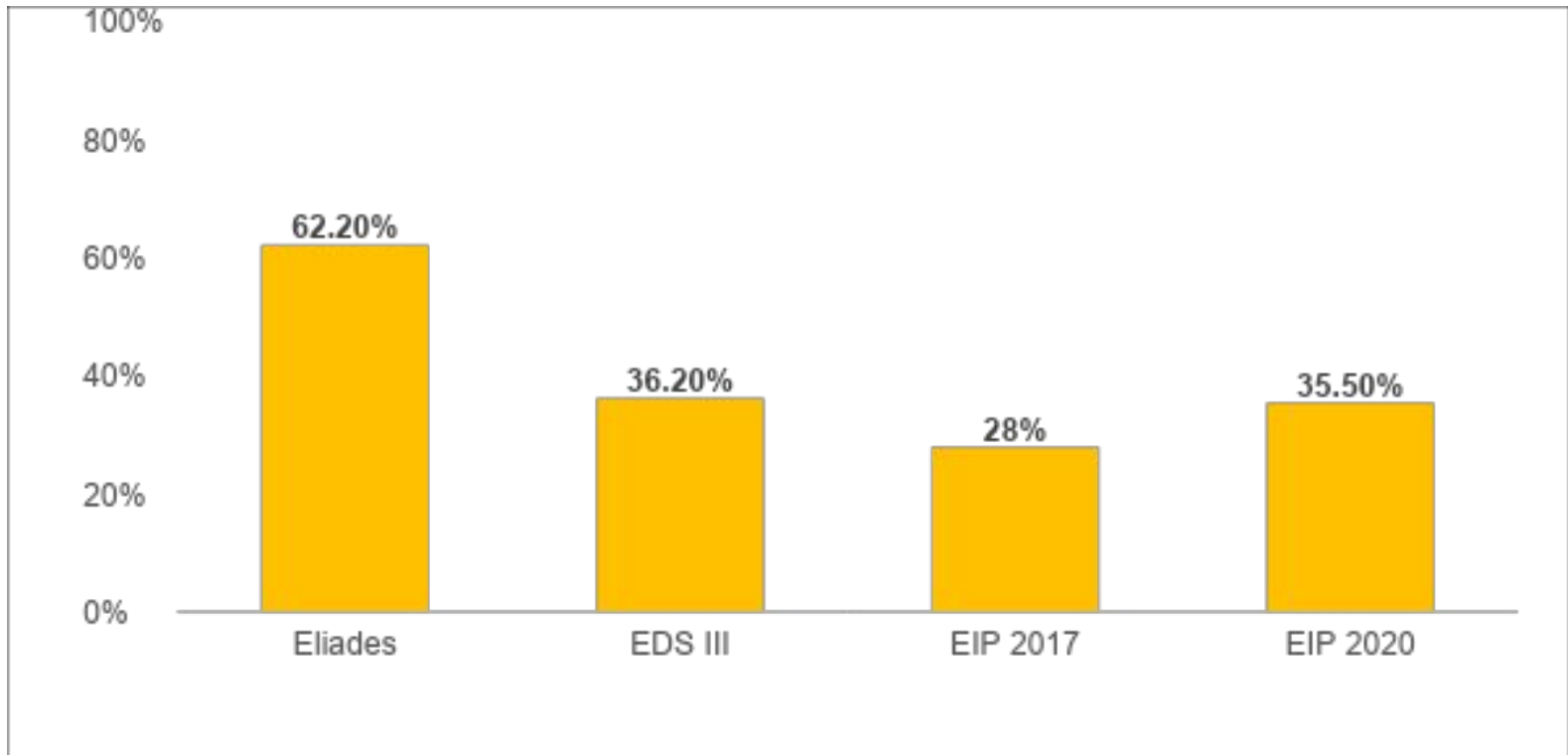
Dr ATCHA-OUBOU Tinah

Présentation du pays

- Pays de l'Afrique de l'Ouest
- Limites: nord par le Burkina Faso, est par le Bénin, sud par le Golfe de Guinée et ouest par le Ghana
- Superficie de 56 600 km² avec une population de 8 095 498 habitants selon le 5^e RGPH 2022
- 6 régions sanitaires, 39 districts et environ 1 200 structures sanitaires publiques et privée
- 2 types de climat:
 - type équatorial au sud avec 2 saisons sèches et 2 saisons pluvieuses
 - type tropical humide au nord avec une saison pluvieuse et une saison sèche

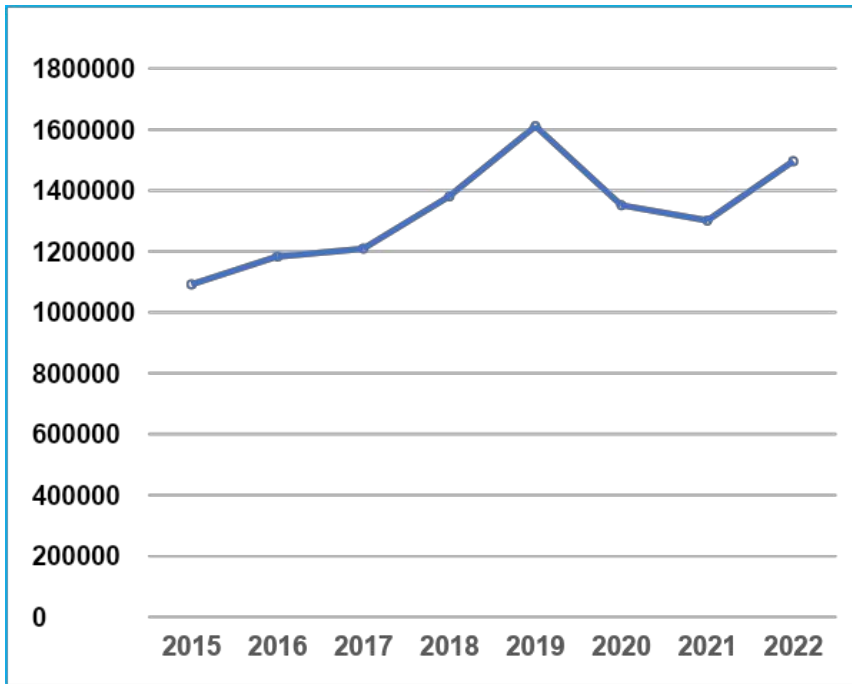


État de la mise en œuvre: **atteinte des objectifs du PSN**

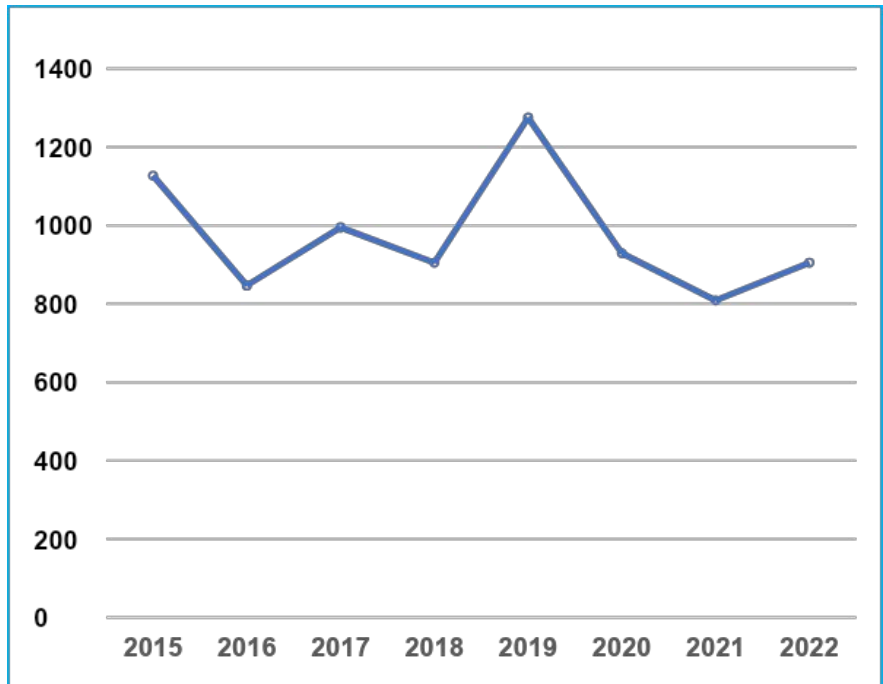


Tendance à la baisse de la prévalence parasitaire chez les enfants de 6-59 mois

État de la mise en œuvre: **atteinte des objectifs du PSN**

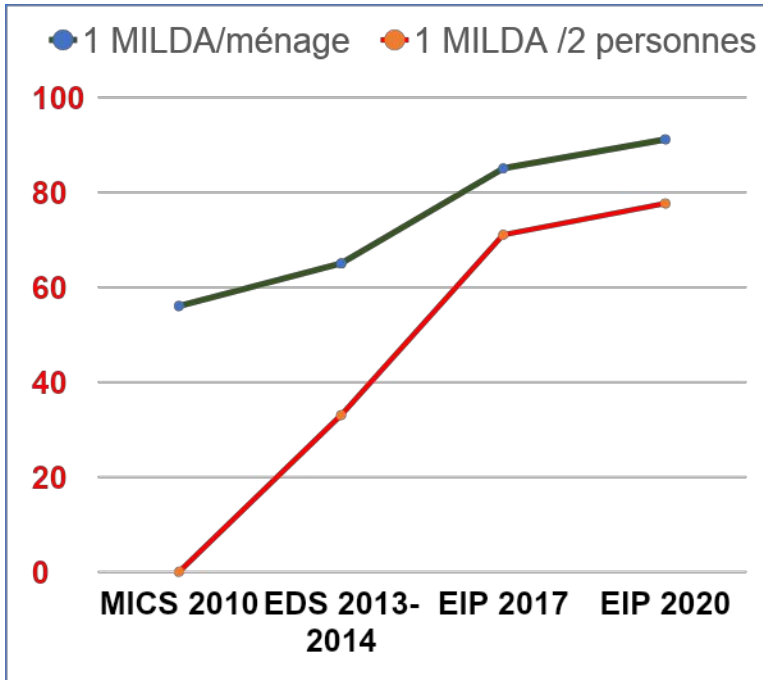


Tendance des cas de paludisme
2015-2022

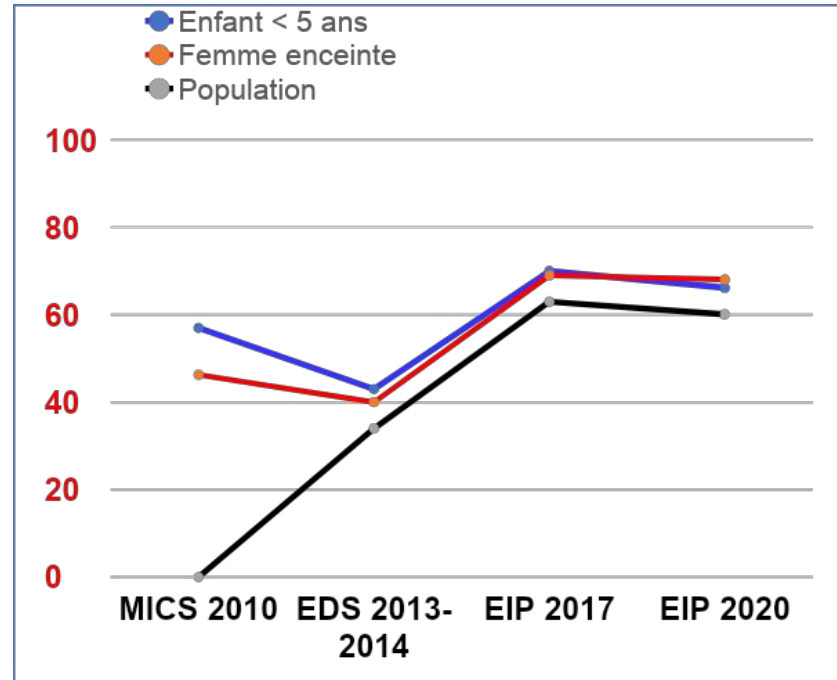


Tendance des décès liés au paludisme
2015-2022

État de la mise en œuvre: **atteinte des objectifs du PSN**



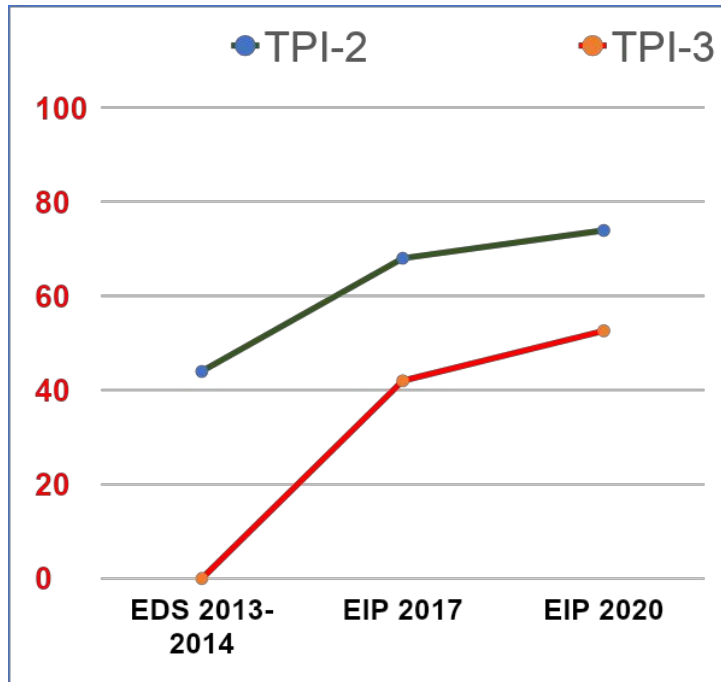
Tendance à la hausse de la disponibilité des MID dans les ménages



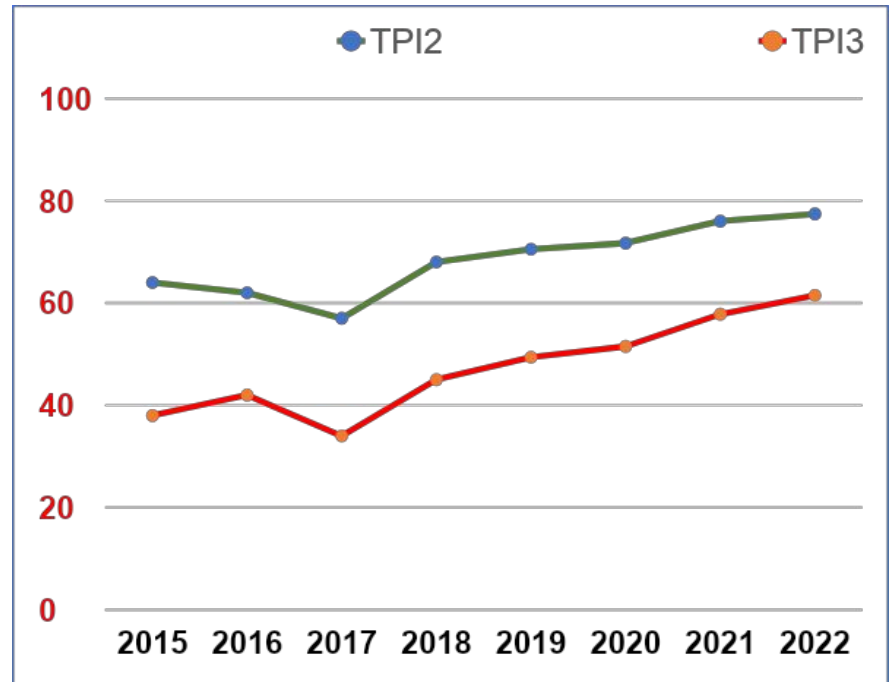
Tendance à la hausse de l'utilisation des MID dans les ménages

Stagnation de l'utilisation de MID à 70%

État de la mise en œuvre: **atteinte des objectifs du PSN**



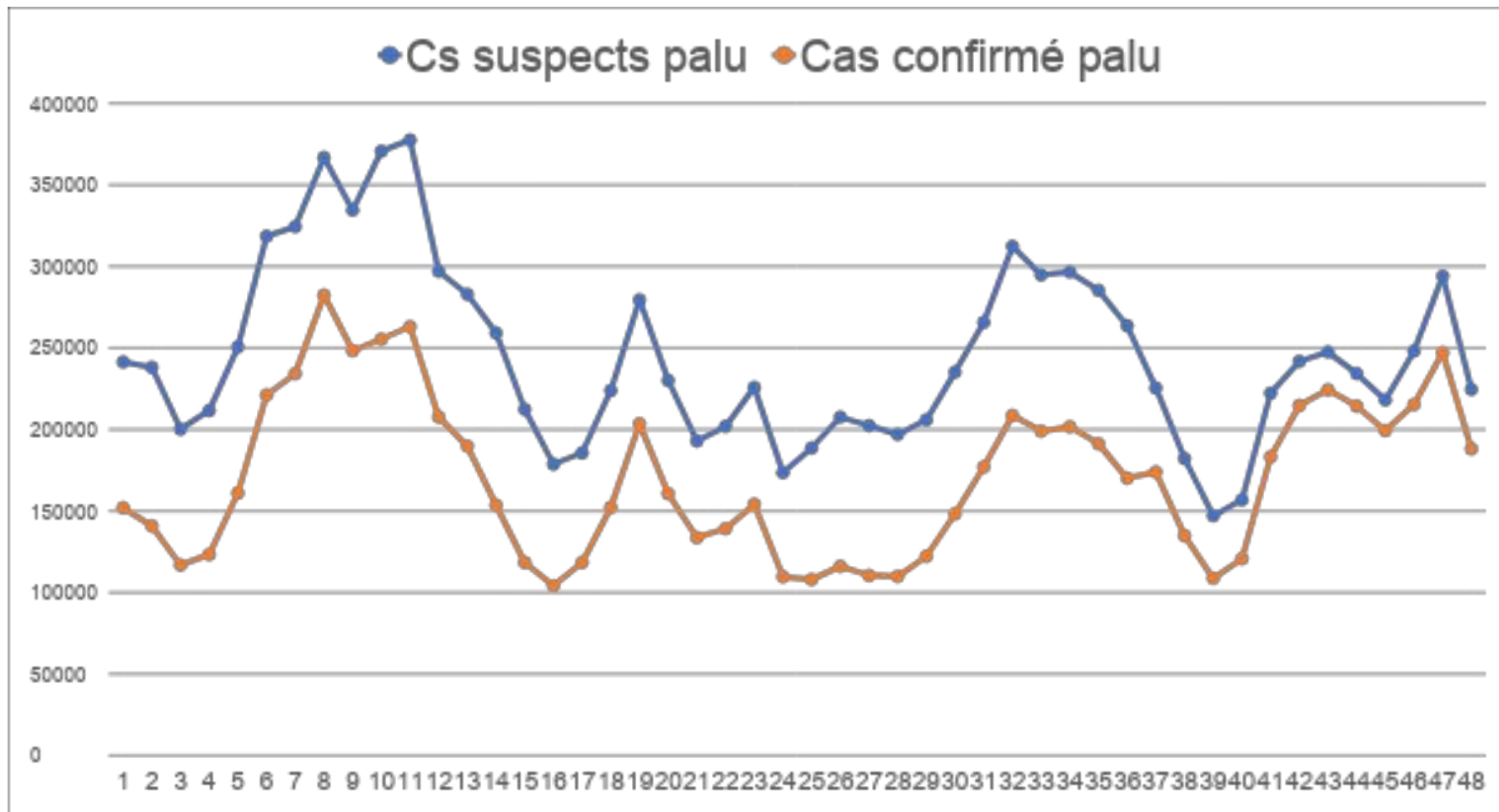
Tendance à la hausse de la couverture TPI (enquête)



Tendance à la hausse de la couverture TPI (routine)

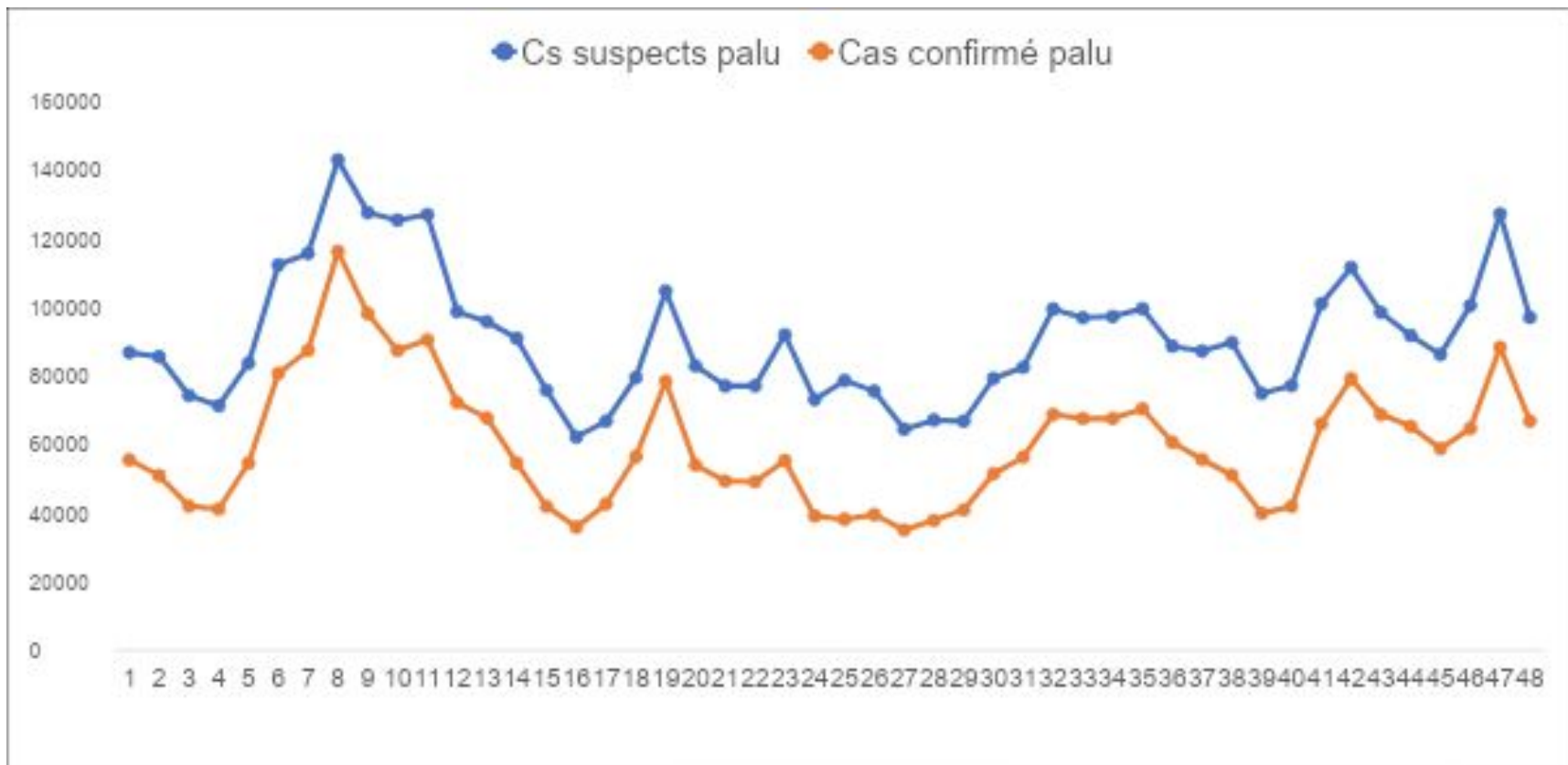
L'amélioration visible de la couverture TPI

État de la mise en œuvre: **atteinte des objectifs du PSN**



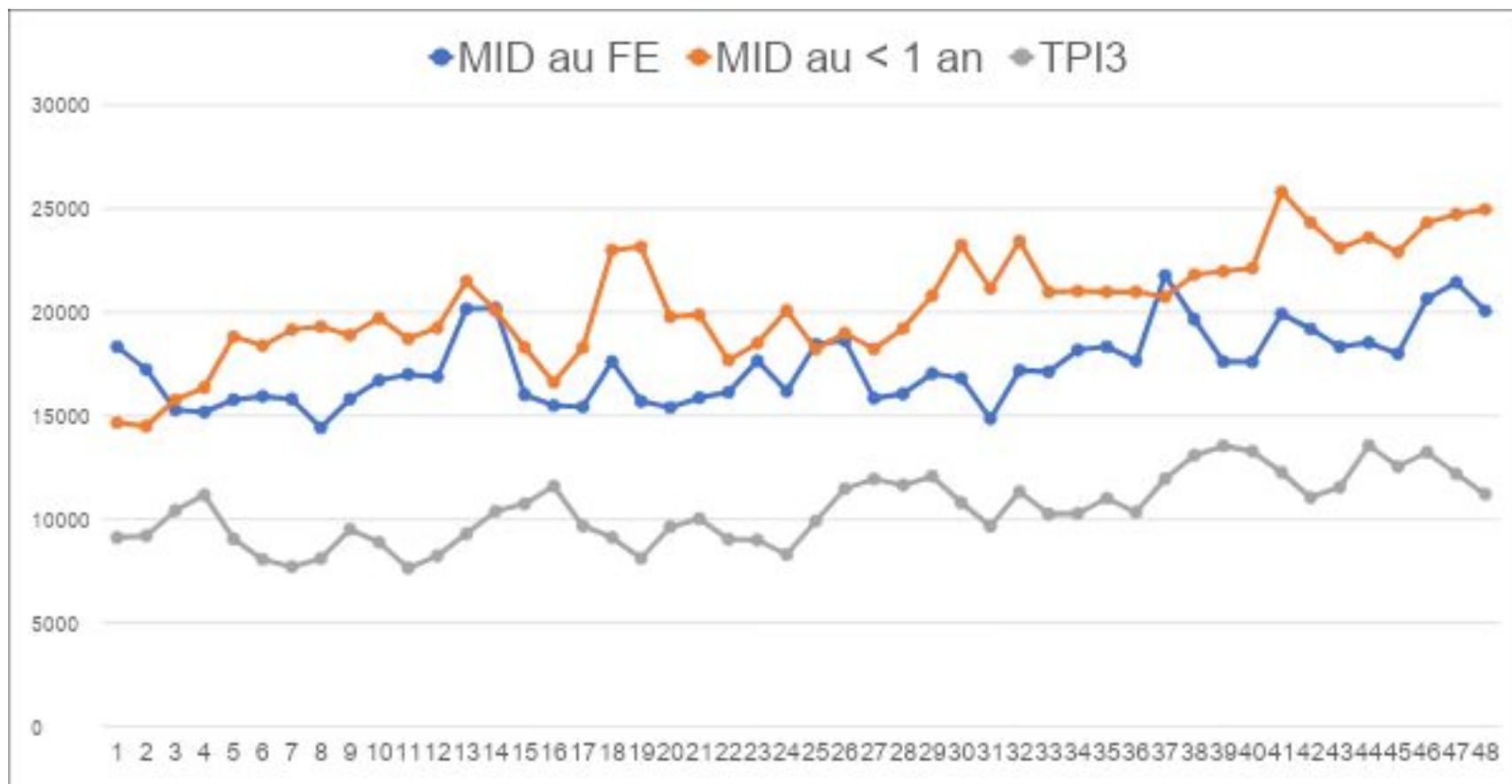
Tendance des cas suspects et cas confirmés de paludisme dans la population générale

État de la mise en œuvre: **atteinte des objectifs du PSN**



Tendance des cas suspects et cas confirmés de paludisme chez les enfants de moins de 5 ans

État de la mise en œuvre: **atteinte des objectifs du PSN**



Principaux Goulots d'Étranglement / Défis et Actions prises

Goulots/Défis	Actions
Pas de financement pour des stratégies complémentaires: PID et lutte antilarvaire	<ul style="list-style-type: none">- Poursuite du plaidoyer (USAID/PMI)- Sensibilisation communautaire à travers les ASC pour l'assainissement de base
Renforcer l'engagement communautaire	Organisation des dialogues communautaires impliquant les acteurs de la santé et les leaders communautaires sur des indicateurs insatisfaisants
Digitalisation des interventions majeures: acquisition du matériel adéquat (smartphone)	Poursuite du plaidoyer (campagne de masse: MID, CPS)

Principales réalisations en 2022

- Enquête sur les indicateurs du paludisme en 2020 après 2017
- Enquête LQAS pour la CPS 2021 et 2022
- Processus de digitalisation des campagnes CPS et MID sur DHIS en cours
- Réalisation de la stratification épidémiologique et des interventions
- Revue de performance du programme, 2017-2022
- Elaboration du nouveau PSN, 2023-2026
- Préparation de la campagne de distribution gratuite des MID

Meilleures Pratiques

- Organisation des stratégies avancées en CPN pour améliorer la couverture TPI
- Organisation des dialogues communautaires pour renforcer l'engagement communautaire dans l'amélioration de la couverture des interventions antipaludiques
- Digitalisation de toutes les interventions de la campagne (logistique, micro-planification, dénombrement/distribution, suivi-supervision, évaluation rapide, enquêtes)
- Lancement de la campagne « zéro palu je m'engage » au Togo le 06 octobre 2023 à Tabligbo dans la préfecture de Yoto

Analyse des Ecartis 2023

	Besoins	Financés	Ecartis
MILDAs (# nombre)	506 073	506 073	0
PID US\$	0	0	0
CTAs (# nombre)	2 404 178	2 404 178	0
TDRss (nombre)	3 417 940	3 417 940	0
Besoin Total US\$ services essentiels	158 196	158 196	0
IPTp	263 215	263 215	0
CPS	516 154	516 154	0
Besoin total US\$ Plan Strategic National	42 350 277	32 846 393	9 503 884

Analyse des Ecart 2024

	Besoins	Financés	Ecart
MILDAs (# nombre)	510 626	510 626	0
PID US\$	41 053 151	0	41 053 151
CTAs (# nombre)	2 193 802	2 193 802	0
TDRss (nombre)	3 155 645	3 155 645	0
Besoin Total US\$ services essentiels	1 808 236	904 118	904 118
IPTp	265 340	265 340	0
CPS	622 564	622 564	0
TPIn	61 798	61 798	0
Besoin total US\$ Plan Strategic National	70 207 529		

Analyse des Ecart 2025

	Besoins	Financés	Ecart
MILDAs (# nombre)	530 742	530 742	0
PID US\$	41 014 594	0	41 014 594
CTAs (# nombre)	2 222 807	2 222 807	0
TDRss (nombre)	3 297 478	3 297 478	0
Besoin Total US\$ services essentiels	2 240 190	1 120 095	1 120 095
IPTp	277 144	277 144	0
CPS	636 102	636 102	0
TPIn	127 910	127 910	0
Vaccination	248 259	1000	148259
Besoin total US\$ Plan Strategic National	66 028 797		

Besoins en AT pour 2023

Activités	Type d'appui (AT ou financière)	Période
Stratification épidémio et ciblage des interventions	Assistance technique et financière	Avril-Mai 2023
Campagne de distribution gratuite des moustiquaires	Assistance technique	Octobre 2023
Rédaction du GC7	Assistance technique et financière	Avril-Mai 2023
Lancement campagne ZPJM	Assistance technique et financière	Octobre 2023
Réalisation de l'étude MMT	Assistance technique	Novembre 2023

Besoins en AT pour 2024

Activités	Type d'appui (AT ou financière)	Période

**Merci pour votre
aimable
attention**