


# Tableaux de Bord Mondiaux sur le Paludisme

Imagine all the people sharing all the DATA

You may say I'm a dreamer,  
but I'm not the only one  
I hope someday you'll join us  
And the world will live as one

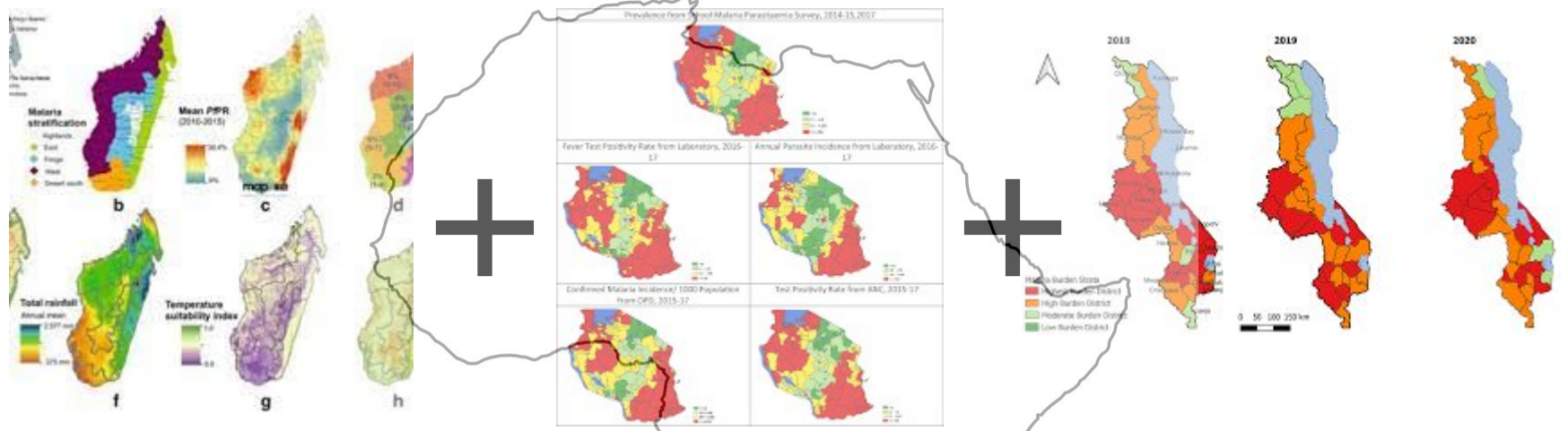


“When we have all data online it will be great for humanity. It is a prerequisite to solving many problems that humankind faces.”

## Robert Cailliau

informatics engineer and computer scientist  
who helped to develop the World Wide Web





+
Hackaton
-
Weather
+
AI/Machine Learning

en Afrique

Recommandations sur les meilleures pratiques

# Les données, nouvel or ?



« Les choses ne se font que si les données que nous recueillons peuvent informer et inspirer ceux qui sont en mesure de faire la différence ».




Vos données tombent toujours dans le domaine public, mais trop tard pour être exploitables en cas de goulot d'étranglement.

Augmentation ou stagnation des cas de paludisme

Le financement international diminue

Les besoins augmentent/les coûts augmentent



Le data storytelling est de l'or pour le marketing et pour la mobilisation des **ressources**

- Laisser à d'autres le soin de mobiliser les ressources nationales
- 2021 - Fonds des travailleurs migrants vers l'Afrique > 95 milliards USD en 2021. GF (2022) 1,7 milliards. Un centime par USD envoyé par les migrants pourrait représenter 95 millions de dollars à investir dans la lutte contre le paludisme par an.
- 7 dollars pour protéger un enfant du paludisme. 3 350 \$ à 11 500 \$ pour un sac Channel. Avec 1 000 dollars, vous pouvez protéger 143 enfants.

**La mentalité du donneur** : Nous faisons confiance à DIEU; que tous les autres apportent des données

---

---

**Data (latin) = Pluriel de datum, participe passé de dare, "donner".**

**Comment l'initiative sur les données/les tableaux de bord mondiaux sur le paludisme peuvent-ils soutenir votre travail ?**





# Tableaux de Bord Mondiaux sur le Paludisme

**Remplit une lacune en matière de coordination globale centrée sur les données :**

1. Fournit une visibilité sur les goulets d'étranglement et les lacunes en temps quasi réel.
2. Il ne s'agit pas d'un mécanisme de contrôle ou de suivi
3. Il peut être consulté librement et il est actionnable et actionné.
4. Fournit une plate-forme de plaidoyer et de communication permettant de maintenir le paludisme entre les priorités mondiales.
5. Visibilité du travail et des efforts des partenaires

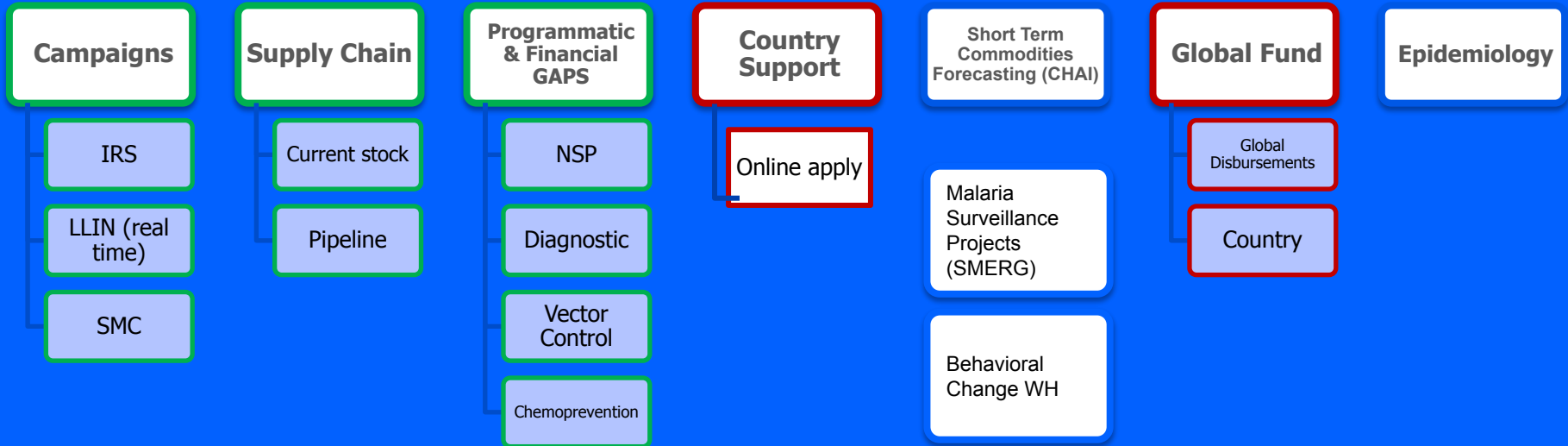
<https://dashboards.endmalaria.org/campaigns/summary>



*Portray orientation recommended on mobiles*

Cross-cutting Strategic Enablers	
<b>Data-sharing and use</b>	<b>SE1:</b> Open and timely sharing of quality data to drive decision-making, build transparency and foster accountability.

# 1) Tableaux de bord disponibles:



Weather Forecast (next 3 months)

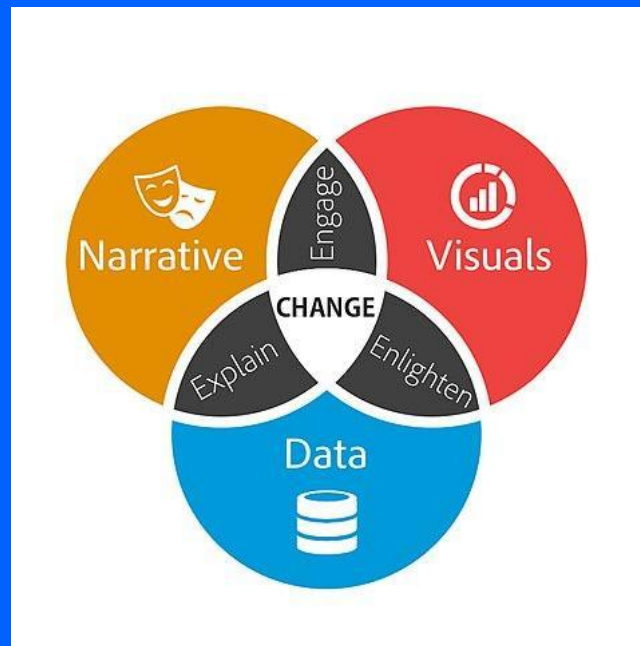
- Updated Quarterly
- Real Time
- Yearly/On demand



## 2) Élaboration et hébergement gratuit de tableaux de bord nationaux et amélioration des capacités en data storytelling

- Communiquer l'impact aux donateurs
- Attirer de nouveaux donateurs
- Influencer la priorisation des ressources nationales
- Réduire les besoins en matière de rapports

Les données et le tableau de bord restent développés et possédés par le pays



IN 2022, WE RAISED

**\$73.9M** for clean water projects

**\$23.7M** for operating expenses\*

\*Includes contributed goods and services



### Wawakro

4.95843, -6.99278 | 317  
Drilled Well (Rehabilitated)



# Mars 2023,

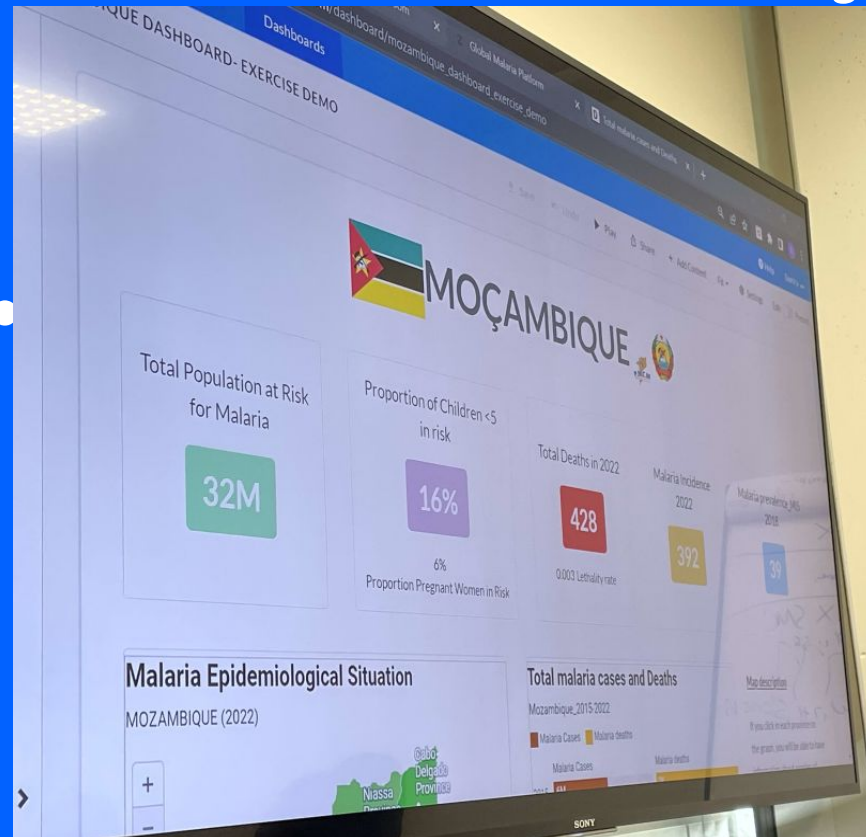
- Formation pratique de 5 jours sur la création de tableaux de bord nationaux sur le paludisme à l'aide d'outils gratuits

- 11 pays ont participé en personne

- Les participants ont créé des tableaux de bord nationaux basés sur les goulets d'étranglement nationaux.



- “It will be good for RBM to use a similar model used for this training



# Thank you

[Sara.gonzaleza@endmalaria.org](mailto:Sara.gonzaleza@endmalaria.org)

[Marsha.Deda@endmalaria.org](mailto:Marsha.Deda@endmalaria.org)

